

Vispārēja informācija

Datora akustiskā sistēma paredzēta mūzikas, balss ierakstu un dažādu skaņu efektu atskaņošanai un pastiprināšanai. Akustiskā sistēma var tikt pieslēgta pie datora skaņas kartes izejas, vai pie cita audiosignāla avota. Akustiskajai sistēmai ir iebūvēts skaņas pastiprinātājs.

Īpašības

- Satelīti ir iebūvēti koka korpusos
- Iebūvēts barošanas adapters
- Divjoslu satelīti
- Magnētiski ekranizēts korpuss, kas ļauj lietot akustisko sistēmu tuvumā pie monitora vai televizora un tā rezultātā netiek traucēts raidītais attēla signāls.
- Satelītiem ir pietiekami gari kabeli lai novietotu tos vēlamā vietā.

Ekspluatācijas drošības norādījumi

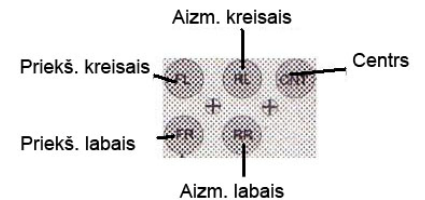
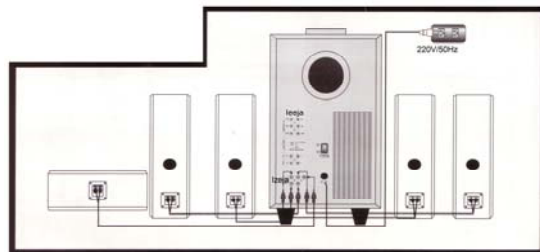
- Sargājiet iekārtu no mitruma, vibrācijām, no paaugstinātas temperatūras un no tiešu saules staru iedarbības.
- Pašrocīgi neatvērt iekārtu.
- Par apkopes un produkta bojājuma gadījumā, lūdzu griezties pie pārdevēja.
- Pie ierīces uzstādīšanas sekot līdzī lai satelītu aizmugurējie paneli nebūtu pie sienas tuvāk kā 10cm.
- Atslēdziet ierīci no strāvas avota pirms to vienojiet pie audiosignāla avota.
- Atslēdziet ierīci no strāvas avota, ja nav paredzēts to lietot ilgāku laiku.

Komplektācija


- Satelīti: 5 gab;
- Zemo frekvenču skaļrunis (subwoofer): 1 gab;
- Kabeli satelītu pievienošanai zemo frekvenču skaļrunim;
- Kabeli pievienošanai audiosignāla avotam.

Uzstādīšana

1. Jāpieslēdz satelīti zemo frekvenču skaļrunim (sk. zīmējumu);



2. Jāpieslēdz zemo frekvenču skaļruni audio signāla avotam (sk. zīmējumu);



3. Jāpieslēdz elektrību akustiskajai sistēmai. Elektriskajā tīklā jābūt spriegumam 220V/50Hz;
4. Pēc iekārtas ieslēgšanas ir jāiedegas indikatoram.

Izeja

